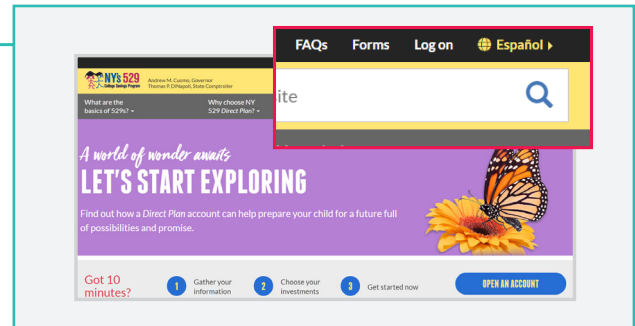


Cómo hacer un depósito en línea en su cuenta del *Plan Directo NY 529*

Instrucciones para hacer un depósito en línea:

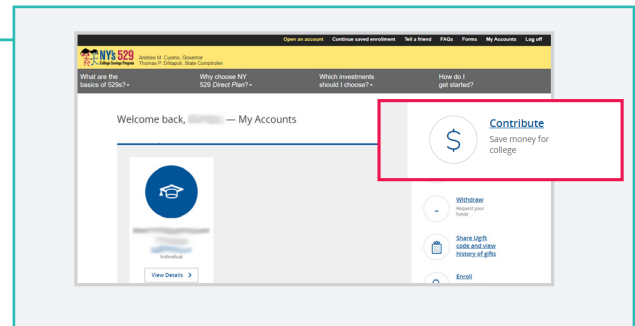
Paso 1: inicie sesión

Ingresa en nysaves.org, haga clic en "Log on" (Iniciar sesión) en la esquina superior derecha de la pantalla e introduzca su nombre de usuario y contraseña. Es posible que deba introducir un PIN que se le enviará a su celular.



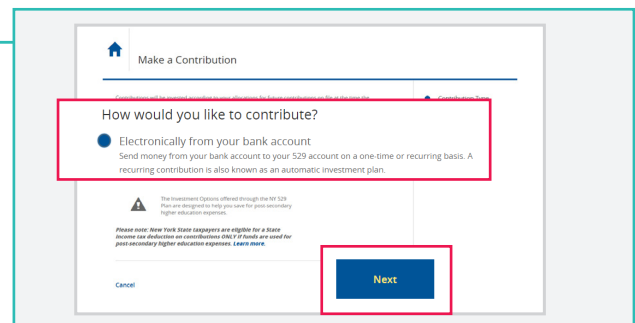
Paso 2: haga la contribución

Después de iniciar sesión, verá el panel de control de su cuenta. En la parte derecha de la pantalla, haga clic en "Contribute - Save money for college" (Contribuir - Ahorrar dinero para la universidad).



Paso 3: seleccione el método de contribución

Seleccione la opción de contribuir electrónicamente desde su cuenta bancaria y haga clic en "Next" (Siguiendo).



Continúa en la página siguiente →

Cómo hacer un depósito en línea en su cuenta del *Plan Directo NY 529*

Instrucciones para hacer un depósito en línea (continúa):

Paso 4: seleccione los detalles de la contribución

En la siguiente página, se le pedirá que introduzca los detalles de la contribución.

Destinatario: si tiene cuentas para varios destinatarios, elija la persona para la que está ahorrando.

Monto: la contribución mínima es de \$1.

Contribución única o periódica: elija si desea hacer un depósito una sola vez o hacer depósitos automáticos recurrentes. Si elige "Recurring" (Periódico), elija la frecuencia con la que desea realizar el depósito: mensual o trimestral (una vez cada tres meses). También puede elegir cuándo desea que comiencen sus contribuciones periódicas.

Elija la cuenta bancaria desde la que se hará la contribución: introduzca el número de ruta y el número de cuenta de la cuenta bancaria que desea utilizar para financiar su contribución. Su banco debe estar en EE.UU. o cumplir la normativa bancaria estadounidense.

Una vez que haya terminado de elegir, haga clic en "Next" (Siguiendo).

Paso 5: revise y confirme

En la última página se le pedirá que revise su información y que confirme que es correcta. Revise esta página con atención. Cuando haya terminado, haga clic en "Submit" (Enviar).

Una vez que haga clic en "Submit" (Enviar), no podrá modificar ni cancelar la transacción.

El Programa de Ahorro para la Universidad (Save for College Program) de NYC Kids RISE es un programa de becas y ahorros administrado por NYC Kids RISE, Inc., una organización sin fines de lucro, en colaboración con la Ciudad de Nueva York y el Departamento de Educación de NYC. NYC Kids RISE no está afiliada con el Plan de Ahorro Universitario 529 (529 College Savings Program) de Nueva York, ni es un distribuidor autorizado de este programa, y no solicita inversiones ni proporciona asesoramiento sobre inversiones. La ciudad de Nueva York y el Departamento de Educación de NYC no avalan ni recomiendan, ni tampoco controlan, poseen o están afiliados con el administrador del Plan de Ahorro Universitario 529 de Nueva York, ni con cualquier vehículo de inversión o de ahorro para la universidad concreto, incluidos aquellos que las familias puedan descubrir a través del Programa de Ahorro para la Universidad.