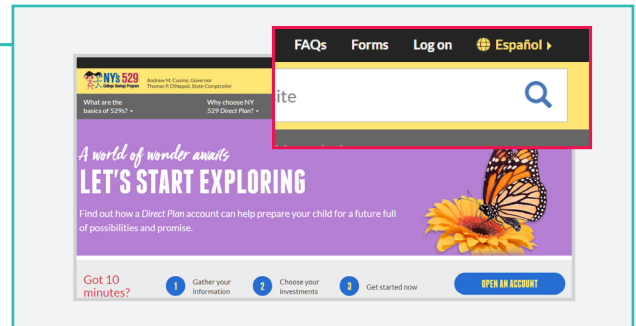


귀하의 NY 529 Direct Plan 계좌에 온라인 입금하는 방법

온라인 입금을 위한 지침:

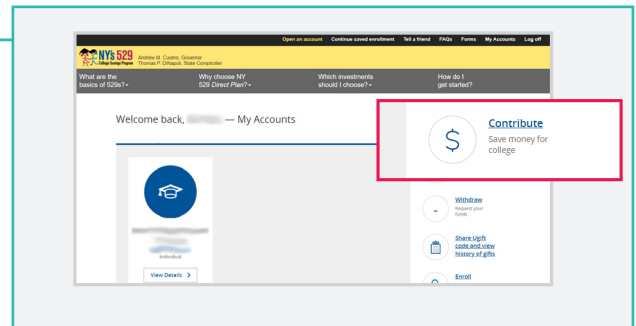
1단계 - 로그인

웹사이트 nysaves.org에서 화면 오른쪽 상단에 있는 "로그인"(Log on)을 클릭하고 사용자 이름과 암호를 입력합니다. 휴대 전화로 전송될 PIN을 입력하라는 안내가 뜰 수 있습니다.



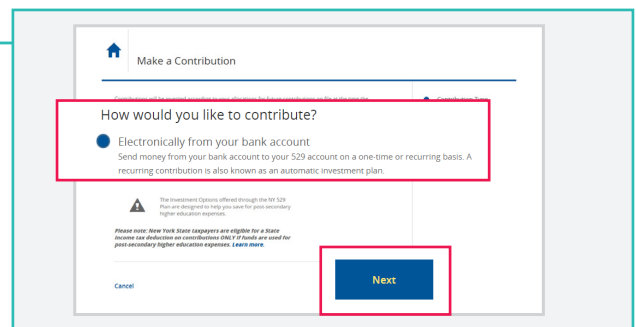
2단계 - 기부

로그인하면 해당 계정 대시보드가 표시됩니다. 화면 오른쪽에서 "기부 - 대학 등록금 저축"(Contribute - Save money for college)을 클릭합니다.



3단계 - 기부 방법 선택

은행 계좌에서 전자적으로 기부하는 옵션을 선택한 후 "다음"(Next)을 클릭합니다.



다음 페이지에서 계속 →

귀하의 NY 529 Direct Plan 계좌에 온라인 입금하는 방법

온라인 입금을 위한 지침(계속):

4단계 - 기부 세부정보 선택

다음 페이지에서 기부에 대한 세부정보를 입력하라는 안내가 나타납니다.

수혜자: 수혜자의 계정이 여러 개 있는 경우 본인이 저축할 자녀를 선택하십시오.

금액: 최소 기부금은 \$1입니다.

일회성 또는 반복 기부: 한 번만 입금할 것인지, 자동 반복 입금을 할지 선택하십시오. "반복"(Recurring)을 선택할 경우, 월별 또는 분기별(3개월에 한 번) 입금할 빈도를 선택합니다. 반복 기부를 시작할 시간을 선택할 수도 있습니다.

기부할 은행 계좌를 선택하십시오. 기부금을 충당하기 위해 사용할 은행 계좌의 라우팅 번호와 계좌 번호를 입력합니다. 귀하의 은행은 미국에 소재하고/하거나 미국 은행 규정을 준수해야 합니다.

선택을 마쳤으면 "다음"(Next)을 클릭합니다.

5단계 - 검토 및 확인

마지막 페이지에서 정보를 검토하고 올바른지 확인하라는 안내가 표시됩니다. 이 페이지를 주의 깊게 검토하십시오. 준비가 되면 "제출"(Submit)을 클릭하십시오. 제출을 클릭하면 거래를 변경하거나 취소할 수 없습니다.

NYC Kids RISE 세이브 포 칼리지 프로그램(Save for College Program)은 비영리 단체인 NYC Kids RISE Inc.가 뉴욕시 교육부 및 뉴욕시와 제휴하여 운영하는 장학금 및 저축 프로그램입니다. NYC Kids RISE는 뉴욕의 529 대학 저축 프로그램(New York's 529 College Savings Program)과 제휴를 맺지 않았고 공인 배급업체도 아니며 투자를 요구하거나 투자 자문을 제공하지도 않습니다. 뉴욕시와 뉴욕시 교육청은 New York's 529 College Savings Program(뉴욕의 529 대학 저축 프로그램) 및 특별 대학 저축 또는 기타 투자 수단에 대해 어떠한 지지나 추천도 하지 않고 통제하거나 소유하거나 프로그램 관리자와 제휴하지 않으며, 여기에는 가족이 Save for College Program(세이브 포 칼리지 프로그램)을 통해 배울 수 있는 것도 포함됩니다.