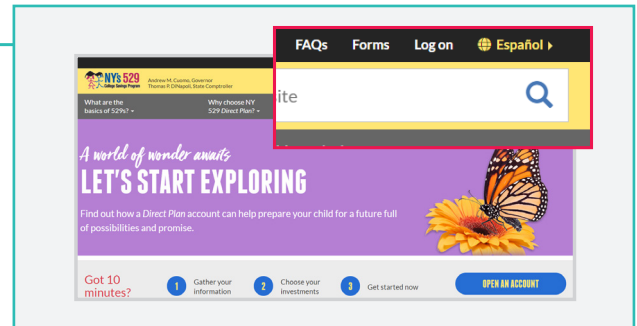


# 如何透過線上存款方式將錢存入 您的紐約529直接計劃帳戶

## 線上存款步驟說明：

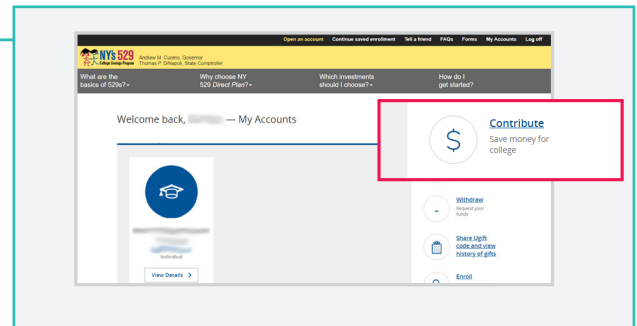
### 步驟1 - 登入

前往 [nysaves.org](https://nysaves.org)，按一下螢幕右上角的「Log on (登入)」，然後輸入您的使用者名稱和密碼。您可能會被要求輸入一個PIN碼，該PIN碼將傳送到您的手機。



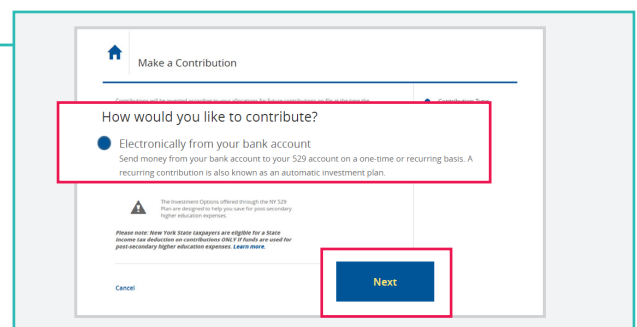
### 步驟2 - 資助

在登入帳戶後，您將看到您的帳戶面板。在螢幕的右邊按一下「Contribute - Save money for college (資助 - 大學儲蓄計劃)」。



### 步驟3 - 選擇資助方式

選擇從您的銀行帳戶中以電子方式資助，然後按一下「Next (下一步)」。



下一頁繼續 →

# 如何透過線上存款方式將錢存入您的紐約529直接計劃帳戶

## 線上存款步驟說明（續）：

### 步驟4 - 選擇資助詳情

在下一頁上，您需要輸入有關資助的詳情資訊。

**受益人：**如果您同時資助數個帳戶，請選擇您本次希望存款資助的兒童。

**數額：**最低資助金額為\$1。

**一次性資助或定期資助：**選擇您是希望進行一次性存款，還是定期自動存款。如果選擇「定期」，請選擇存款的頻率 - 按月或按季度（每三個月一次）。您還可以選擇從何時開始定期資助。

**選擇您轉出款項的銀行帳戶：**輸入您想要轉出款項以進行資助的銀行帳戶的銀行代號和帳戶編號。您的銀行必須位於美國境內和/或接受美國銀行法規監管。

完成選擇後，按一下「Next（下一步）」。

### 步驟5 - 核實確認

在最後一頁上，您將需要核實確認您提供的資訊是否正確。請務必仔細核實本頁內容。完成後，按一下「Submit（提交）」。按一下「**Submit（提交）**」後，您的交易將無法變更或取消。

NYC Kids RISE大學儲蓄計劃(Save for College Program)是一項獎學金兼儲蓄計劃，由非盈利性機構NYC Kids RISE, Inc. 與紐約市教育局和紐約市合作管理。NYC Kids RISE既非紐約529大學儲蓄計劃的附屬計劃，也非其授權經銷商，本計劃不徵集投資，也不提供投資建議。紐約市和紐約市教育局對紐約529大學儲蓄計劃的計劃管理者以及任何特定的大學儲蓄或其他投資工具（包括家庭可以透過大學儲蓄計劃瞭解的特定大學儲蓄或其他投資工具）不提供任何背書或建議，也不控制、擁有或附屬於該計劃管理者。